

Nízkofrekvenční vysílač pulsů typ IN-Z61, IN-Z62 a IN-Z63

Dodatečně montovaný vysílač pulsů na mechanickou odečítací hlavu membránových plynoměrů.

Princip činnosti

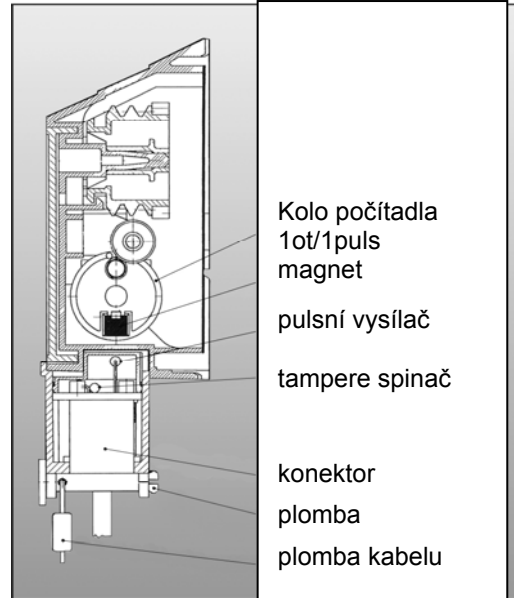
Magnet umístěný na posledním kolečku mechanického počítadla aktivuje při každé otáčce reed kontakt v pulsním vysílači IN-Z61.

Druhý reed kontakt odhaluje magnetické falšování nebo přerušení kabelového spojení.

IN-Z61 lze připojit k datové paměti přes standardní zaplombované konektory.

Membránové plynoměry BK-G4 až G100 jsou vybaveny mechanickým počítadlem Z3 s magnetem a mohou být kdykoli doplněny vysílačem IN-Z61 bez porušení úřední plomby

Vysílač pulsů je připevněn k mechanickému počítadlu samostatnou uživatelskou plombou



Počítadlo s magnetem a pulsní pulse vysílač IN Z61

Dodávka IN Z61 obsahuje:

Pulsní vysílač IN IN-Z31/61/62/63

Nýt

Olověná plomba pro upevnění k počítadlu

Upevňovací kolík pro připojení kabelu (viz obrázek nahoře)

Technická data

Životnost: $\min 2 \times 10^7$

Napětí: $U_{\max} = 24 \text{ V DC}$

Proud: $I_{\max} = 50 \text{ mA}$

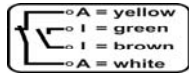

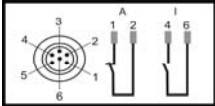
Příkon: $P_{\max} = 0,25 \text{ W}$

Čas sepnutí: $t_{\min} = 0,25 \text{ s}$

Odpor: $R_{\max} = 0,5 \Omega$



Připevnění IN Z61 k počítadlu plynoměru

IN-Z61		IN-Z61 Připojení konektoru
IN-Z62		IN-Z62 Kabel je připojen prostřednictvím svorek
IN-Z63		IN-Z63 Přiřazení vývodů konektoru u IN-Z63 Připojení konektorem s dutinkami Binder série 423

A: Alarm kontakt , reed kontakt (normálně uzavřen)
I: Kontakt snímače, reed kontakt (normálně otevřen)

Distributor: JET SERVICE s.r.o. Maiselova 57/9, 110 01 Praha 1

Tel.: 222 325 226, fax: 222 323 971, mob.: 602 260 837, E-mail: jet@jetservice.cz, www.jetservice.cz

Distributor: JET SERVICE s.r.o., Maiselova 57/9, 110 01 Praha 1, tel.: 222 325 226, fax: 222 323 971, mob.: 602 260 837

E-mail: jet@jetservice.cz, www.jetservice.cz

C:\Documents and Settings\jet\Dokumenty\DATA OFFICE\Opravy adres\Elster - Katalogy\IN-Z61_63 katalog cz.doc

Strana 1 (celkem 1)